



УПРАВЛЕНИЕ ФЕДЕРАЛЬНОЙ СЛУЖБЫ
ГОСУДАРСТВЕННОЙ СТАТИСТИКИ
ПО ТЮМЕНСКОЙ ОБЛАСТИ,
ХАНТЫ-МАНСИЙСКОМУ АВТОНОМНОМУ
ОКРУГУ – ЮГРЕ И ЯМАЛО-НЕНЕЦКОМУ
АВТОНОМНОМУ ОКРУГУ

СОЦИАЛЬНО-ЭКОНОМИЧЕСКОЕ ПОЛОЖЕНИЕ

январь – июль 2024 года

Ханты-Мансийский автономный округ – Югра


СОДЕРЖАНИЕ

Производство товаров и услуг	3
Рынки товаров и услуг	6
Индексы потребительских цен и тарифов	9
Социальная сфера	10
Демография	12

ИНДЕКС ПРОМЫШЛЕННОГО ПРОИЗВОДСТВА

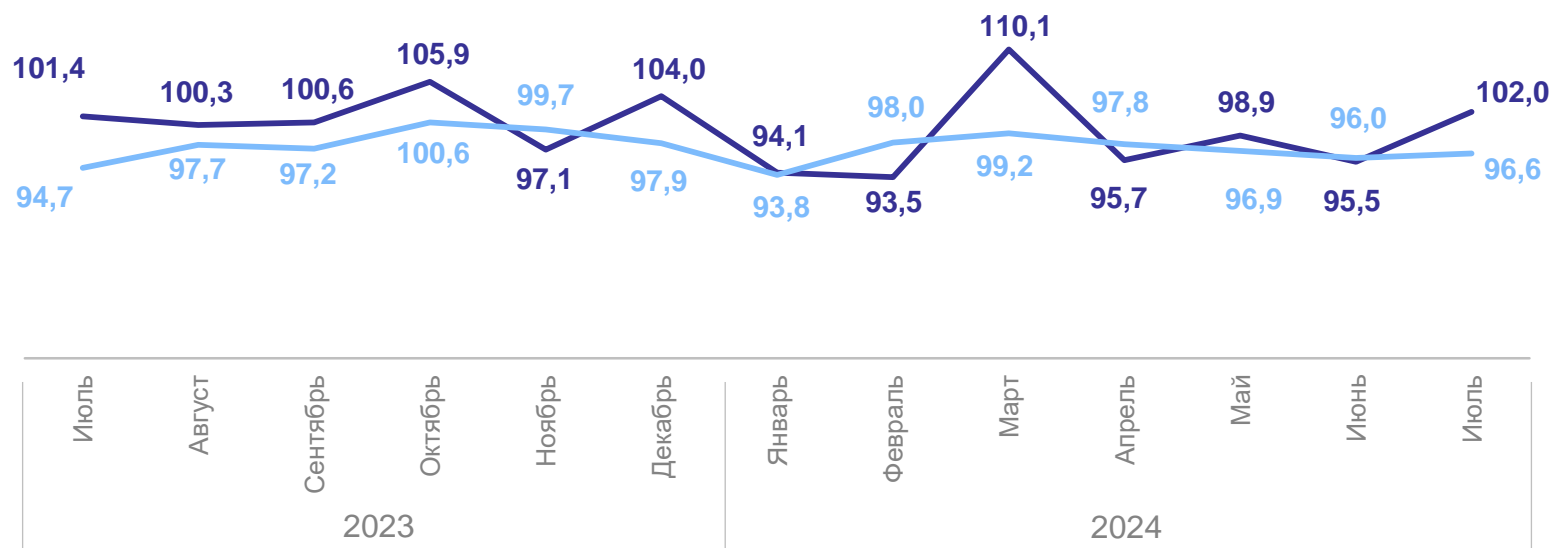
ТЮМЕНЬСТАТ

Январь – июль 2024 г.
к январю – июлю 2023 г., %



96,9

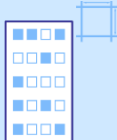
Индекс промышленного
производства



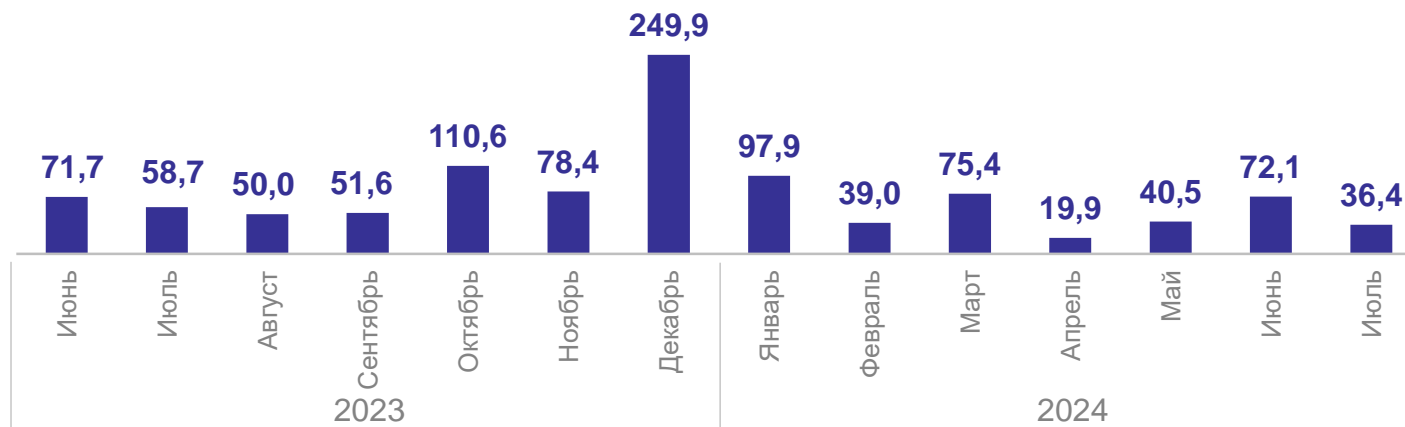
— В % к предыдущему месяцу — В % к соответствующему месяцу предыдущего года

ЖИЛИЩНОЕ СТРОИТЕЛЬСТВО

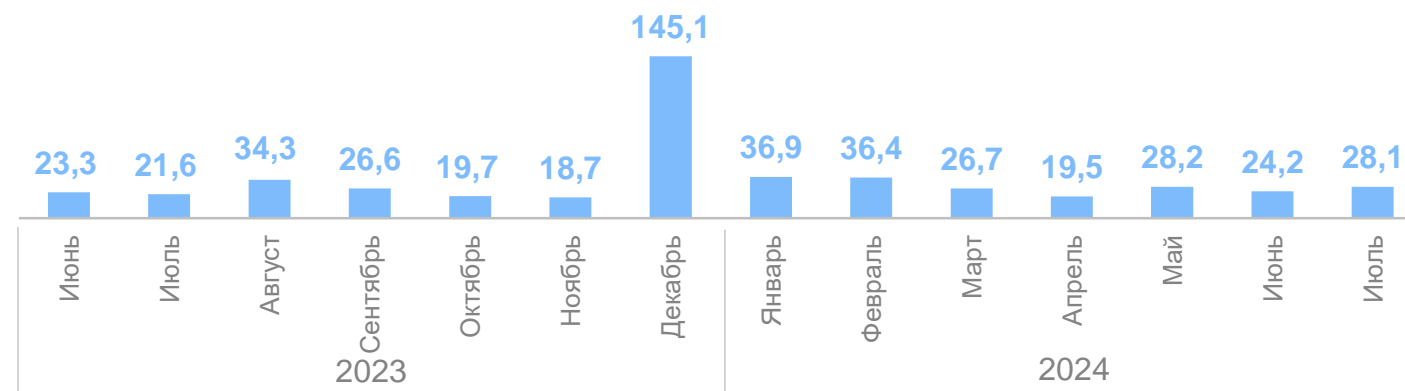
Январь – июль 2024 г.



381,3 тыс. м²
Введено жилых домов организациями и индивидуальными застройщиками




200,0 тыс. м²
Введено жилых домов индивидуальными застройщиками



ГРУЗОБОРОТ АВТОМОБИЛЬНОГО ТРАНСПОРТА ОРГАНИЗАЦИЙ*

ТЮМЕНЬСТАТ

Январь – июль 2024 г.

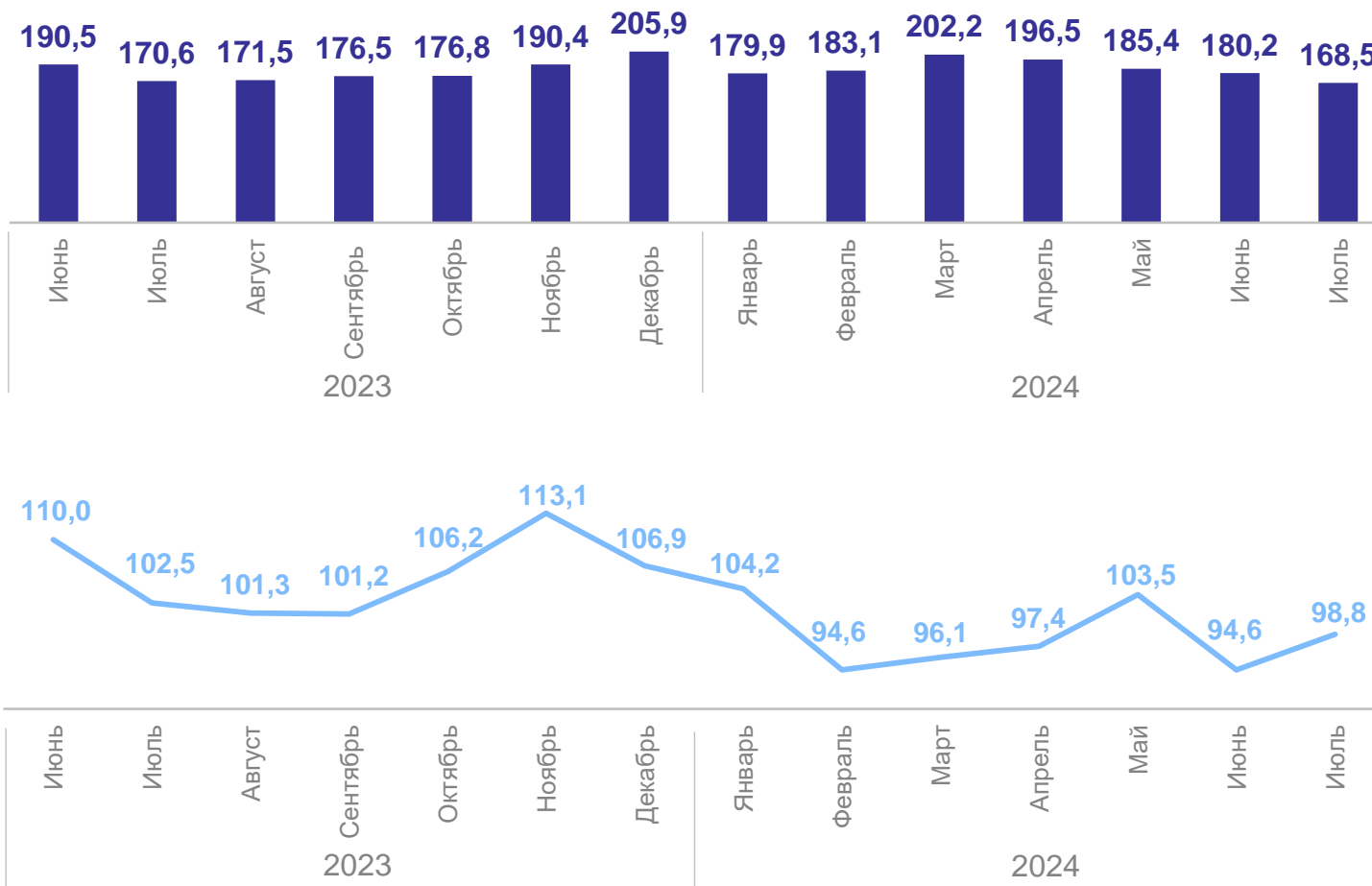


1 295,7

МЛН Т-КМ

98,3%

к соответствующему периоду
предыдущего года



*Без субъектов малого предпринимательства
всех видов экономической деятельности

ОБОРОТ РОЗНИЧНОЙ ТОРГОВЛИ

ТЮМЕНЬСТАТ

Январь – июль 2024 г.

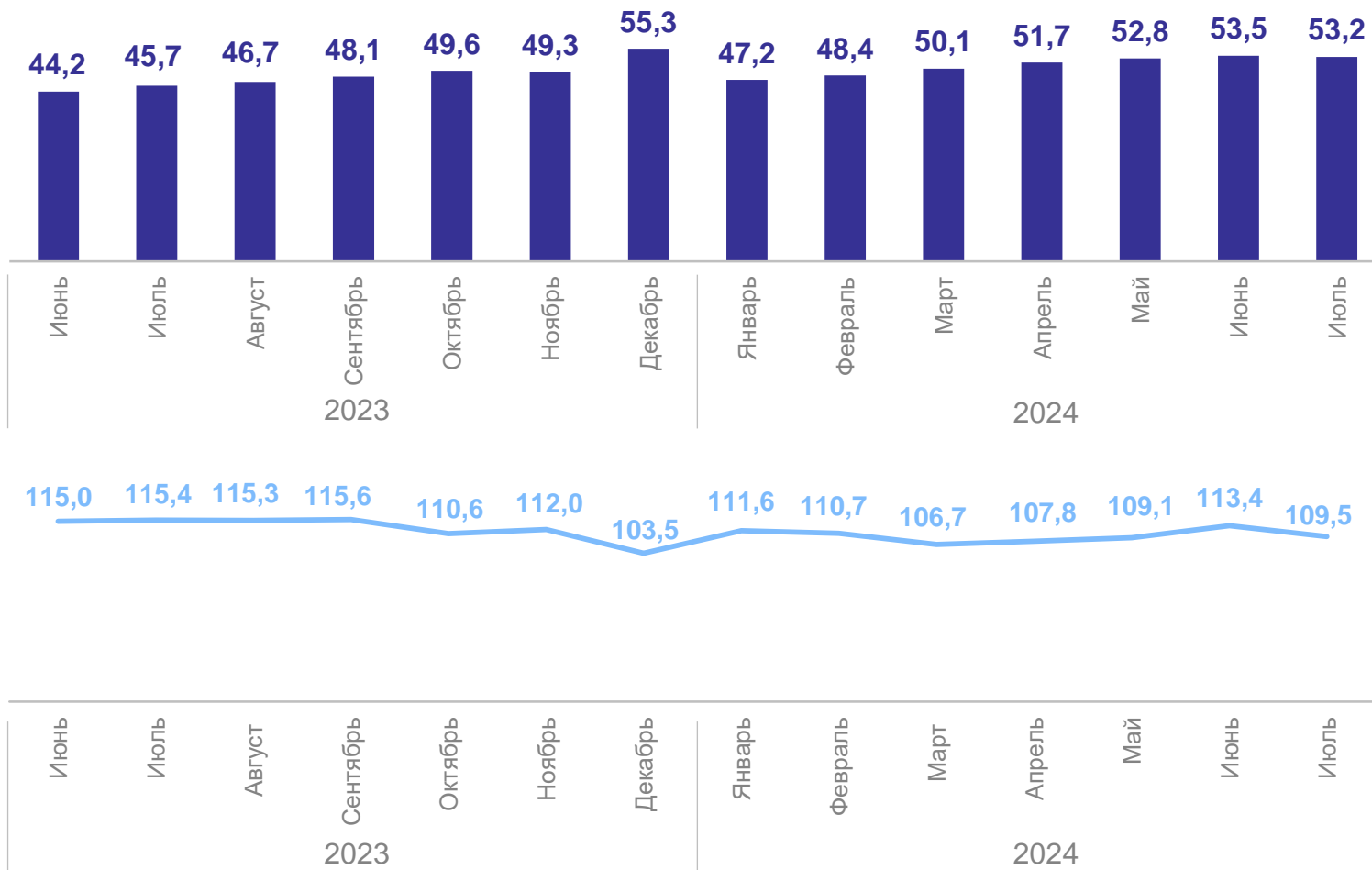


356,9

млрд рублей

109,6%

к соответствующему периоду
предыдущего года



ОБОРОТ ОБЩЕСТВЕННОГО ПИТАНИЯ

ТЮМЕНЬСТАТ

Январь – июль 2024 г.

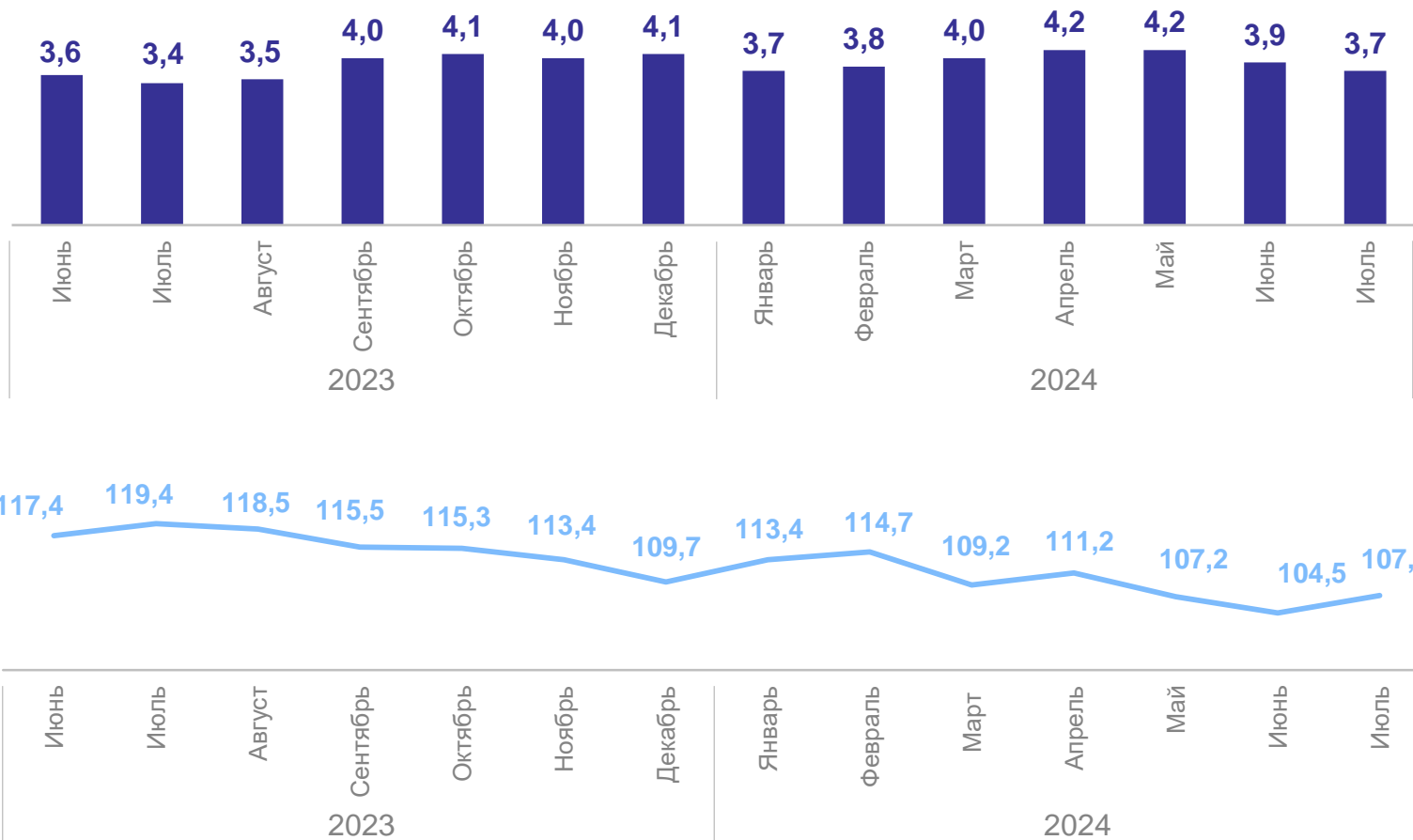


27,7

млрд рублей

109,5%

к соответствующему периоду
предыдущего года



ОБЪЕМ ПЛАТНЫХ УСЛУГ НАСЕЛЕНИЮ

ТЮМЕНЬСТАТ

Январь – июль 2024 г.

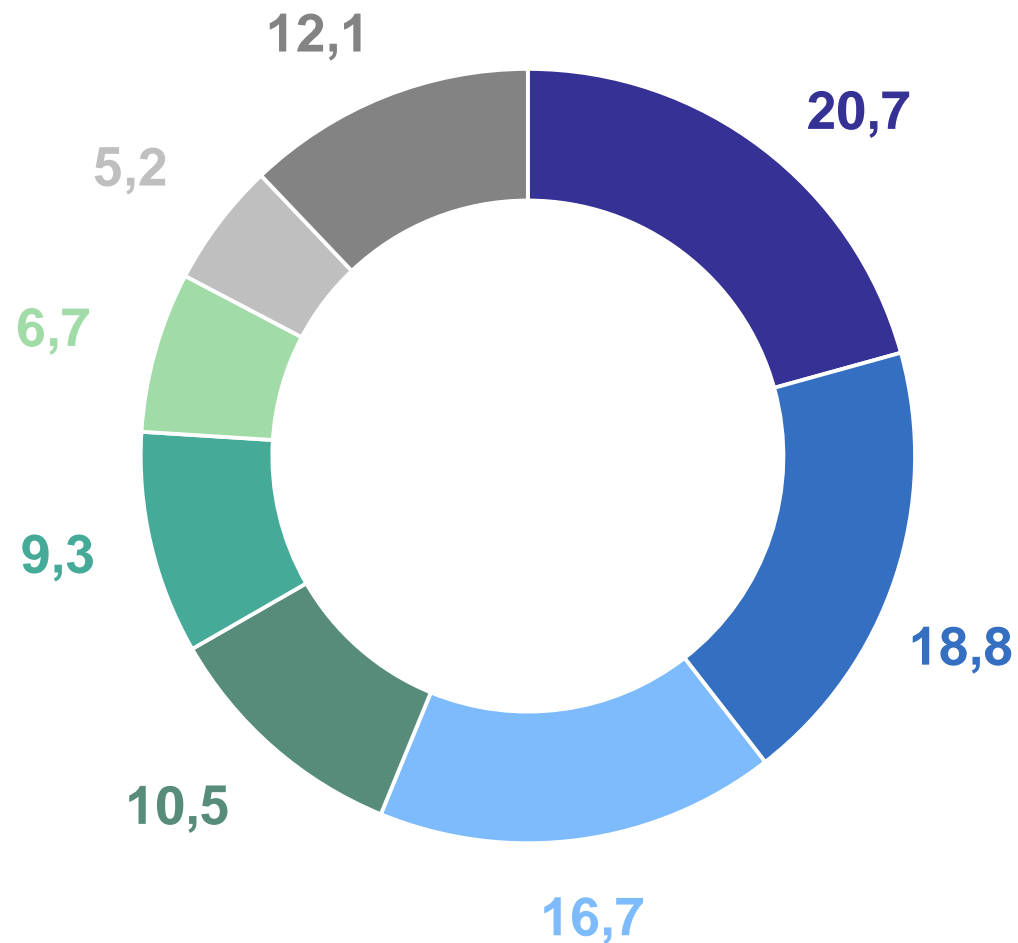


112,5

млрд рублей

106,4%

к соответствующему периоду
предыдущего года



В % от объема платных услуг

- Коммунальные
- Транспортные
- Телекоммуникационные
- Жилищные
- Бытовые
- Медицинские
- Системы образования
- Другие виды услуг

ИНДЕКСЫ ПОТРЕБИТЕЛЬСКИХ ЦЕН И ТАРИФОВ

к предыдущему месяцу, %

ТЮМЕНЬСТАТ

Июль 2024 г.
к июню 2024 г., %



100,2

Все товары и услуги



99,9

Продовольственные товары



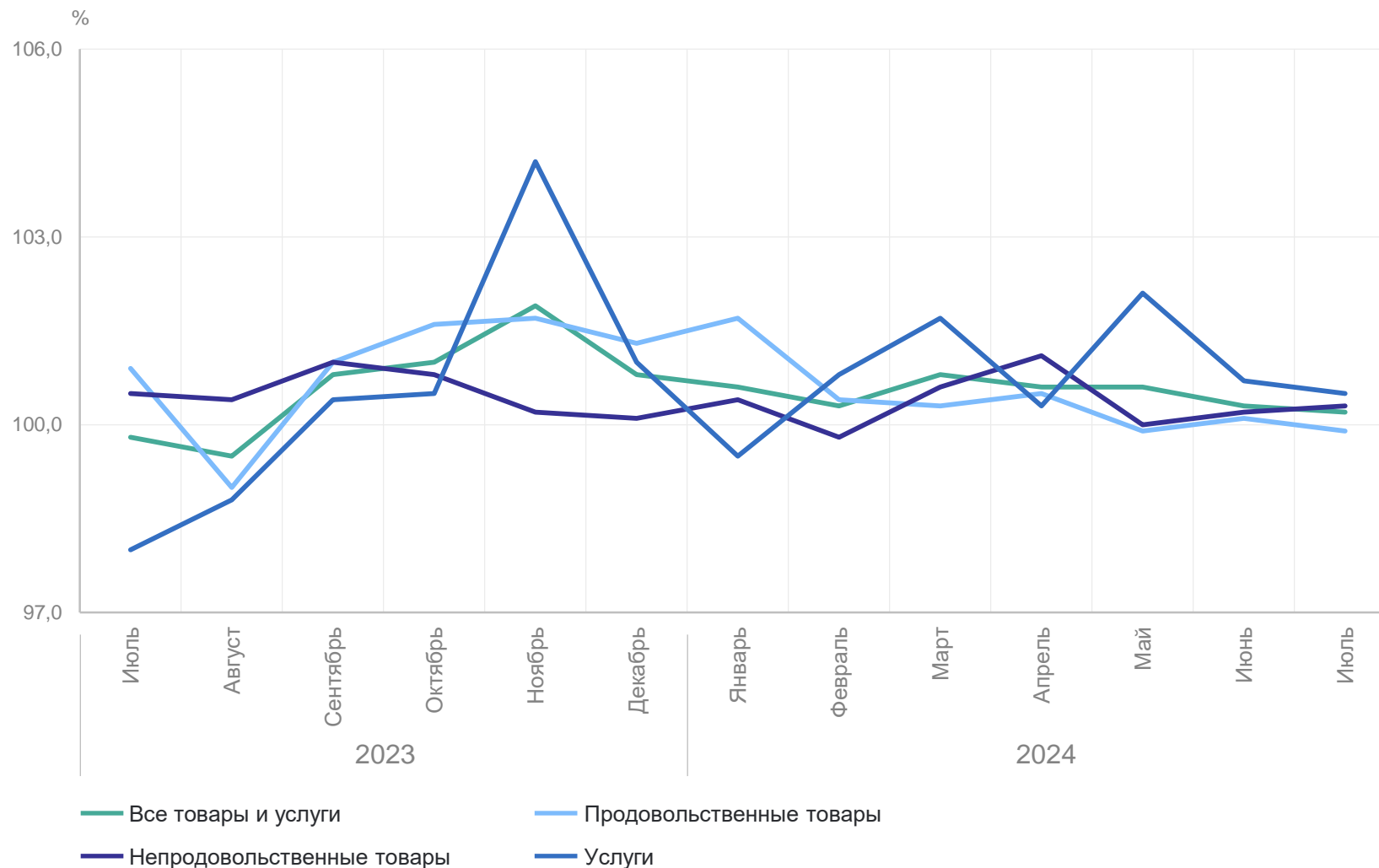
100,3

Непродовольственные товары



100,5

Услуги



СРЕДНЕМЕСЯЧНАЯ ЗАРАБОТНАЯ ПЛАТА ОДНОГО РАБОТНИКА ОРГАНИЗАЦИЙ

ТЮМЕНЬСТАТ

Январь – июнь 2024 г.

Среднемесячная номинальная начисленная заработная плата

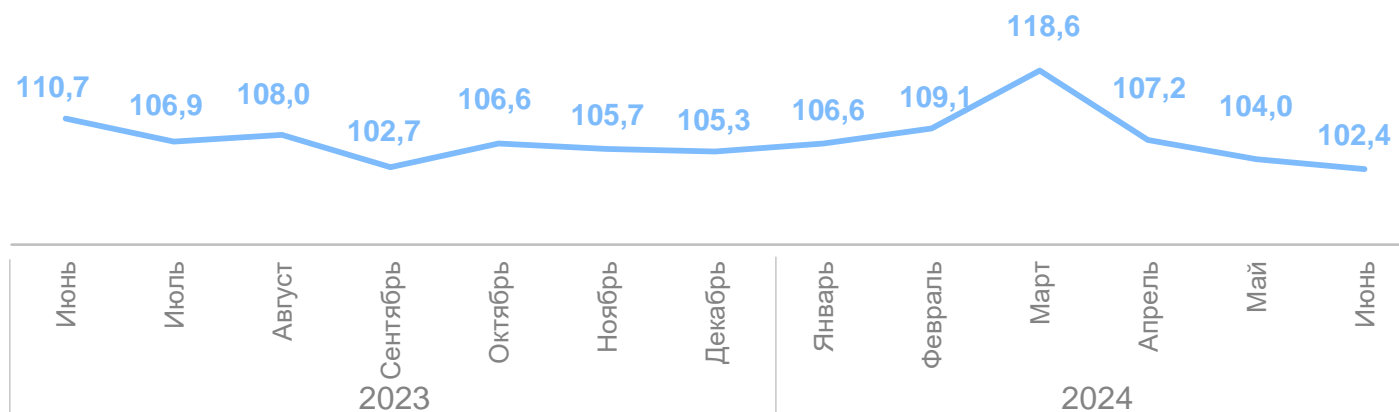
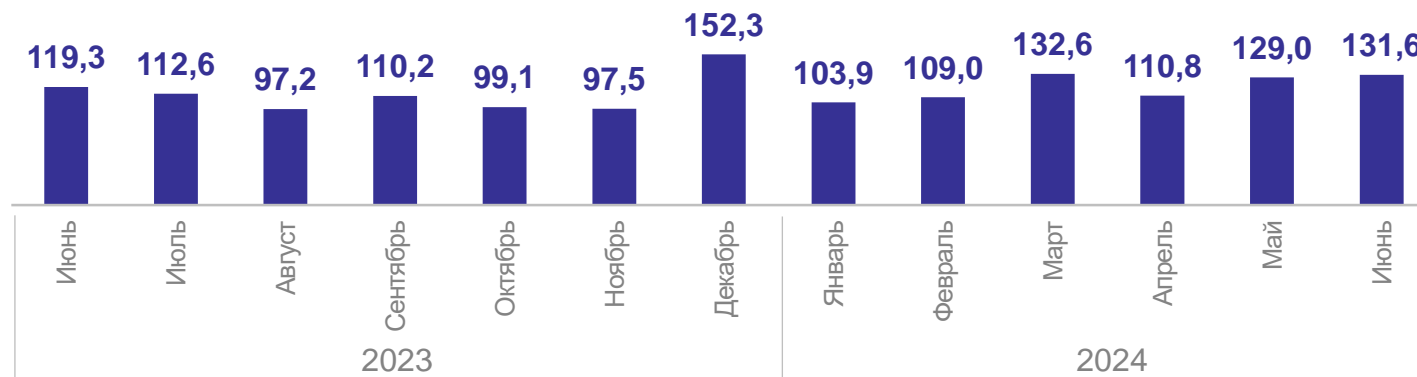
119,7

тысяч рублей

Реальная начисленная заработная плата

108,1

в % к соответствующему периоду предыдущего года



ЗАНЯТОСТЬ И БЕЗРАБОТИЦА

Среднесписочная численность работников организаций

736,7

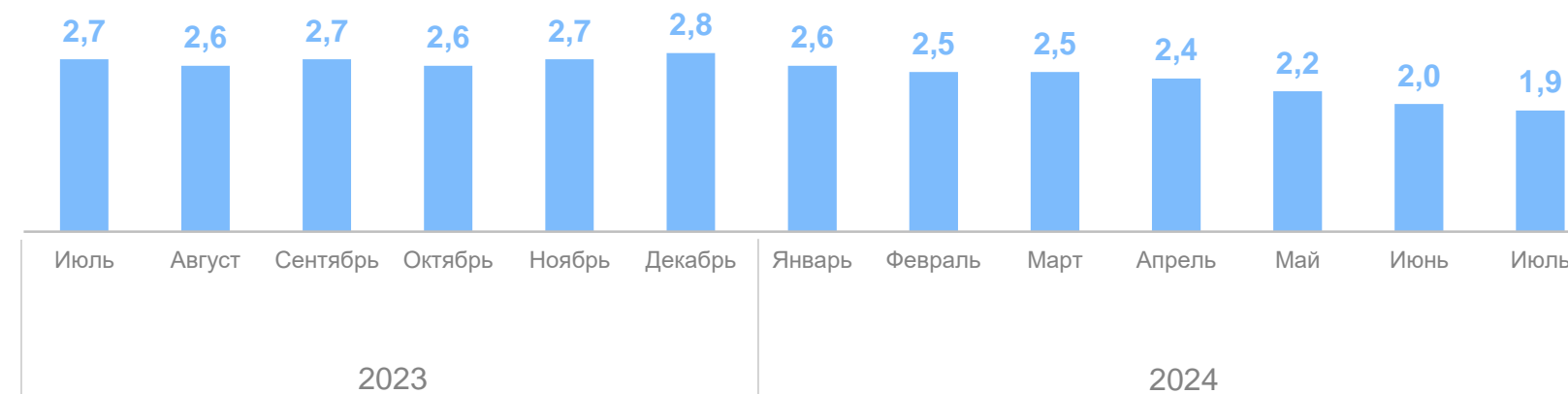
тыс. человек,
январь – июнь 2024 г.



Численность безработных*

1,9

тыс. человек,
на конец июля 2024 г.



*По данным Департамента труда и занятости населения Ханты-Мансийского автономного округа – Югры

ПОКАЗАТЕЛИ ЕСТЕСТВЕННОГО ДВИЖЕНИЯ

Январь – июнь 2024 г.

9 145

Число родившихся,
человек

10,4

На 1000 населения

5 691

Число умерших,
человек

6,5

На 1000 населения

3 454

Естественный
прирост, человек

3,9

На 1000 населения

Всего, человек

9 301 9 145



Число родившихся

5 298 5 691



Число умерших

4 003 3 454



Естественный прирост, убыль (-)

На 1000 населения

10,8 10,4



Число родившихся

6,2 6,5



Число умерших

4,6 3,9



Естественный прирост, убыль (-)

● Январь – июнь 2023 г.

● Январь – июнь 2024 г.

МИГРАЦИЯ НАСЕЛЕНИЯ

Январь – июнь 2024 г., человек

Миграция

Миграция
в пределах России

33 344

24 294

Число прибывших

27 466

22 929

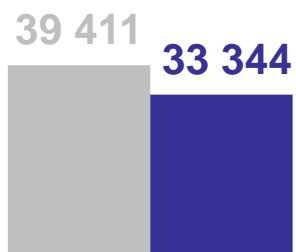
Число выбывших

5 878

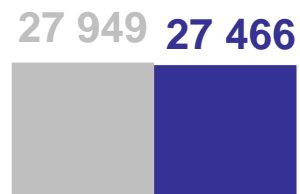
1 365

Миграционный прирост, убыль (-)

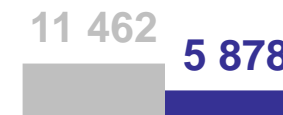
Миграция



Число прибывших

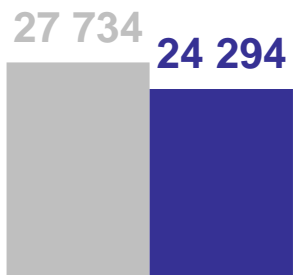


Число выбывших

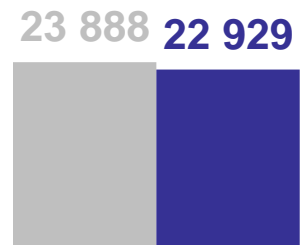


Миграционный прирост, убыль (-)

Миграция в пределах России



Число прибывших



Число выбывших



Миграционный прирост, убыль (-)

● Январь – июнь 2023 г.

● Январь – июнь 2024 г.